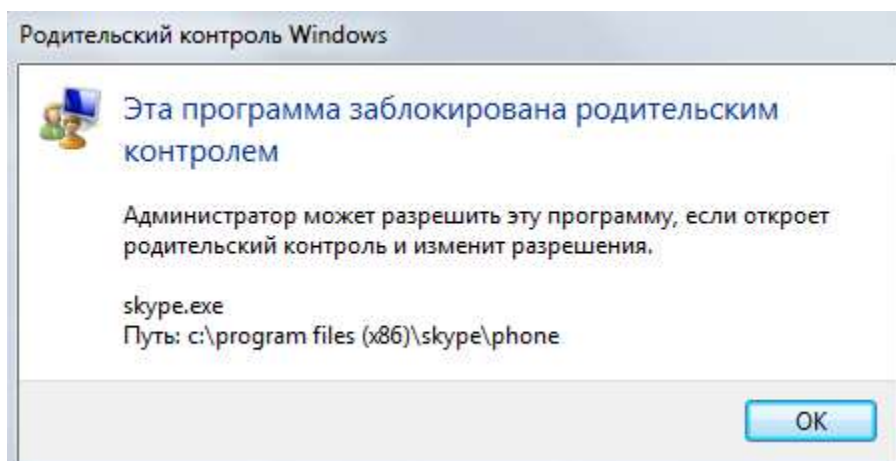


Как защитить ребенка от «вредной» информации в Интернете?

Способ 1. Активируйте «Родительский контроль»

Родительский контроль компьютера позволяет взрослым ограничивать контент, который смотрят и читают дети в интернете, а также время нахождения детей в интернете. В случае, если программа обнаружит какое-либо непристойное содержимое сайта (порнография, насилие, ругательства, экстремистские материалы), то доступ к сайту будет немедленно заблокирован.



Родительский контроль можно активировать с помощью встроенных в Windows инструментов, либо скачать одну из доступных бесплатных программ. Для скачивания достаточно ввести название в поисковике и перейти на официальный сайт разработчиков данной программы.



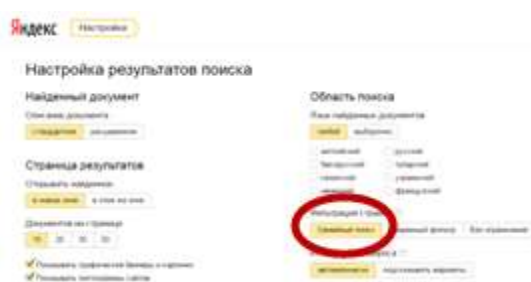
Способ 2. Установите контентный фильтр

Контент-фильтр — устройство или программное обеспечение для фильтрации сайтов по их содержанию, не позволяющее получить доступ к определённым сайтам или услугам сети Интернет. Средствами контент-фильтрации доступа к сети Интернет являются аппаратно-программные или

программные комплексы, обеспечивающие ограничение доступа к интернет-ресурсам, которые не предназначены для детей.

В настоящее время в Интернете в свободном доступе находится огромное количество программ для контентной фильтрации, работа многих из них незаметна для ребенка.

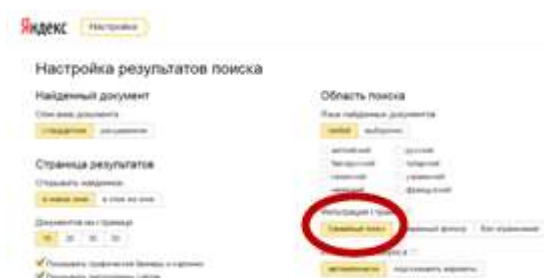
Программы блокируют содержимое, загружаемое из интернета, и запрещают доступ к различным порно-сайтам, а также к сайтам, содержащим насилие и пропаганду терроризма, азартные игры и т.д. Имеются программы, позволяющие блокировать доступ к социальным сетям.



Способ 3. Настройте «семейный (безопасный) поиск» в браузере

Безопасный поиск позволяет исключить из выдачи результатов сайты с материалами сексуального характера и изображения насилия.

1. Для настройки «семейного» поиска в «Яндекс» воспользуйтесь страницей «Яндекс. Настройка» и выберите один трех вариантов:



2. Если Вы используете браузер Google Chrome воспользуйтесь расширением **Adult Blocker** (доступно бесплатно)



Adult Blocker

С сайта adult-blocker.com

★★★★★ (191)

[Специальные возможности](#)

Пользователей: 102 258

Аналогичные расширения имеются также в браузерах «Opera» и «Firefox».

Способ 4.Используйте «детский» браузер

Установка детского браузера позволит оставить ребенка наедине с компьютером не опасаясь за его безопасность.

Детский браузер Гóгуль — бесплатное расширение браузера Mozilla Firefox для родительского контроля и ограничения детей в сети от нежелательного контента. Для скачивания необходимо ввести название программы в поисковике.



Способ 5, но самый важный!

Уделите детям больше своего внимания! Разорвите узы интернет-зависимости – подарите ребенку свою любовь и общение.

Информация для родителей

Для того чтобы обеспечить безопасность ребенка в Интернете:

- ✚ расскажите ему об опасностях, существующих в сети, и научите правильно выходить из неприятных ситуаций;
- ✚ повысьте уровень общей безопасности домашнего компьютера;
- ✚ установите внутрисемейные правила пользования Интернетом;
- ✚ следите за соотношением времени, которое ребенок проводит в Интернете, и остального свободного времени;
- ✚ научите ребенка уважать других пользователей Интернета. Основную опасность для ребенка в Интернете представляют:
 - ✚ преступники и злоумышленники – используют преимущества анонимности для завязывания доверительных и дружеских отношений с детьми в социальных сетях, на форумах и по электронной почте;
 - ✚ вредоносное программное обеспечение (вирусы, «черви», «троянские» программы могут нанести вред компьютеру и хранящимся в нем данным);
 - ✚ азартные игры (некоторые игровые сайты могут содержать, в т. ч. и азартные игры, связанные с проигрыванием настоящих денег);
 - ✚ интернет-мошенники – пытаются убедить детей ввести данные кредитных карт родителей или другую персональную информацию;
 - ✚ раскрытие личных данных (дети публикуют сведения о месте проживания и контактную информацию, что может быть очень опасно).